

1. IDENTIFIKACE SPOLEČNOSTI

JMÉNO:	MEDIA MARKET s.r.o. MEDIA MARKET - INTERNATIONAL LANGUAGE SERVICES (ILS) PRAGUE spol. s r.o. (od 11.9.1991 do 8.3.2007)
PRÁVNÍ FORMA:	Společnost s ručením omezeným
IČ:	40767213
DIČ:	CZ40767213
SÍDLO SPOLEČNOSTI:	Petržilkova 2565/23, Praha 5, 15800 Axmanova 132, Praha 9, 19000 (od 11.9.1991 do 10.7.2006)
Webová stránka:	www.mem.cz
EMAIL:	media.market@mem.cz
Telefon:	222 317 669
FAX:	222 317 669
PŘEVAŽUJÍCÍ ČINNOST:	748500 - Sekretářské a překladatelské činnosti

2. KLÍČOVÉ INFORMACE

UPOZORNĚNÍ	DATUM	DATUM UKONČENÍ	ČÁSTKA v Kč	POZNÁMKA
------------	-------	----------------	-------------	----------

Vlastníci

JMÉNO:	IČ:	PODÍL (%) / VKLAD (KČ)
Ing. Petr Šimr		77,5 / 234 000
Zdeňka Horová		7,5 / 22 000
Soňa Ješetová		7,5 / 22 000
Petr Šlajer		7,5 / 22 000

ZÁKLADNÍ KAPITÁL (TIS. KČ):	300
DATUM ZALOŽENÍ:	11.9.1991
OKEČ:	748500

ZÁKLADNÍ EKONOMICKÉ ÚDAJE

	1.1.2010 - 31.12.2010
Tržby (tis. Kč):	20 400
Zisk/ztráta (tis. Kč):	1 129
Aktiva celkem (tis. Kč):	11 682

CCB INDEX



3. JINÉ INFORMACE O SPOLEČNOSTI

PŘEDSTAVENSTVO

DOZORČÍ RADA

Jednatelé firmy

JMÉNO:	PLATNÉ OD:
Ing. Petr Šimr	10.7.2006

Prokuristé firmy

MANAGEMENT

4. INFORMACE Z FINANČNÍHO VÝKAZU

ROZVAHA: AKTIVA

	1.1.2010 - 31.12.2010		1.1.2009 - 31.12.2009		1.1.2008 - 31.12.2008
	TIS. KČ	Změna v %	TIS. KČ	Změna v %	TIS. KČ
Pohledávky za upsaný základní kapitál:	0		0		0
DLOUHODOBÝ MAJETEK:	7 579	-7,72	8 213	-6,08	8 745
Dlouhodobý nehmotný majetek:	442	0,00	442	-17,07	533
Zřizovací výdaje	0		0		0
Nehmotné výsledky výzkumu a vývoje	0		0		0
Software	442	0,00	442	-17,07	533
Ocenitelná práva	0		0		0

Goodwill	0		0		0
Jiný dlouhodobý nehmotný majetek	0		0		0
Nedokončený dlouhodobý nehmotný majetek	0		0		0
Poskytnuté zálohy na dlouhodobý nehmotný majetek	0		0		0
Dlouhodobý hmotný majetek:	7 137	-8,16	7 771	-5,37	8 212
Pozemky	0		0		0
Stavby	0		0		0
Samostatné movité věci a soubory movitých věcí	64	-50,39	129		0
Pěstitelské celky trvalých porostů	0		0		0
Základní stádo a tažná zvířata	0		0		0
Jiný dlouhodobý hmotný majetek	0		0		0
Nedokončený dlouhodobý hmotný majetek	0		0		0
Poskytnuté zálohy na dlouhodobý hmotný majetek	0		0		0
Oceňovací rozdíl k nabytému majetku	7 073	-7,45	7 642	-6,94	8 212
Dlouhodobý finanční majetek:	0		0		0
Podíly v ovládaných a řízených osobách	0		0		0
Podíly v účetních jednotkách pod podstatným vlivem	0		0		0
Ostatní dlouhodobé cenné papíry a podíly	0		0		0
Půjčky a úvěry ovládaným a řízeným osobám a účetním jednotkám pod podst. vlivem	0		0		0
Jiný dlouhodobý finanční majetek	0		0		0
Požizovaný krátkodobý finanční majetek	0		0		0
Poskytnuté zálohy na dlouhodobý finanční majetek	0		0		0
OBĚŽNÁ AKTIVA:	4 017	-19,19	4 971	20,51	4 125
Zásoby:	0		0		0
Materiál	0		0		0
Nedokončená výroba a polotovary	0		0		0
Výrobky	0		0		0
Zvířata	0		0		0
Zboží	0		0		0
Poskytnuté zálohy na zásoby	0		0		0
Dlouhodobé pohledávky:	0		0		0
Pohledávky z obchodních vztahů	0		0		0
Pohledávky za ovládanými a řízenými osobami	0		0		0
Pohledávky za účetními jednotkami pod podstatným vlivem	0		0		0
Pohledávky za společníky, členy družstva a za účastníky sdružení	0		0		0
Dohadné účty aktivní	0		0		0
Jiné pohledávky	0		0		0
Odložená daňová pohledávka	0		0		0
Krátkodobé pohledávky:	3 505	26,08	2 780	-5,57	2 944
Pohledávky z obchodních vztahů	3 384	32,86	2 547	-11,84	2 889
Pohledávky za ovládanými a řízenými osobami	0		0		0
Pohledávky za účetními jednotkami pod podstatným vlivem	0		0		0
Pohledávky za společníky, členy družstva a za účastníky sdružení	0		0		0
Sociální zabezpečení a zdravotní pojištění	0		0		0
Stát - daňové pohledávky	72	-38,46	117		0
Ostatní poskytnuté zálohy	49	-46,74	92	67,27	55
Dohadné účty aktivní	0		0		0
Jiné pohledávky	0	-100,00	24		0
Krátkodobý finanční majetek:	512	-76,63	2 191	85,52	1 181
Peníze	44	4 300,00	1	-66,67	3
Účty v bankách	468	-78,63	2 190	85,91	1 178
Krátkodobé cenné papíry a podíly	0		0		0
Požizovaný krátkodobý finanční majetek	0		0		0
Časové rozlišení:	86	68,63	51	-62,22	135

Náklady příštích období	86	68,63	51	-62,22	135
Komplexní náklady příštích období	0		0		0
Příjmy příštích období	0		0		0
AKTIVA CELKEM:	11 682	-11,73	13 235	1,77	13 005
ROZVAHA: PASIVA					
	1.1.2010 - 31.12.2010		1.1.2009 - 31.12.2009		1.1.2008 - 31.12.2008
	TIS. KČ	Změna v %	TIS. KČ	Změna v %	TIS. KČ
VLASTNÍ KAPITÁL:	10 093	2,03	9 892	-5,73	10 493
Základní kapitál:	300	0,00	300	0,00	300
Základní kapitál	300	0,00	300	0,00	300
Vlastní akcie a vlastní obchodní podíly	0		0		0
Změny základního kapitálu	0		0		0
Kapitálové fondy:	8 544	0,00	8 544	0,00	8 544
Emisní ážio	0		0		0
Ostatní kapitálové fondy	0		0		0
Oceňovací rozdíly z přecenění majetku a závazků	0		0		0
Oceňovací rozdíly z přecenění při přeměnách	8 544	0,00	8 544	0,00	8 544
Rezervní fondy, nedělitelný fond a ostatní fondy ze zisku	120	0,00	120	0,00	120
Zákonný rezervní fond	120	0,00	120	0,00	120
Statutární fond a ostatní fondy	0		0		0
Výsledek hospodaření minulých let:	0		0	-100,00	498
Nerozdělený zisk minulých let	0		0	-100,00	640
Neuhrazená ztráta minulých let:	0		0	100,00	-142
Zisk/ztráta v běžném účetním období (+/-):	1 129	21,66	928	-9,99	1 031
CIZÍ ZDROJE:	1 587	-51,67	3 284	30,73	2 512
Rezervy:	0		0		0
Rezervy podle zvláštních právních předpisů	0		0		0
Rezerva na důchody a podobné závazky	0		0		0
Rezerva na daň z příjmů	0		0		0
Ostatní rezervy	0		0		0
Dlouhodobé závazky:	84	-94,09	1 421	60,20	887
Závazky z obchodních vztahů	0		0		0
Závazky k ovládaným a řízeným osobám	0		0		0
Závazky k účetním jednotkám pod podstatným vlivem	0		0		0
Závazky ke společníkům, členům družstva a k účastníkům sdružení	84	-94,09	1 421	60,20	887
Dlouhodobé přijaté zálohy	0		0		0
Vydané dluhopisy	0		0		0
Dlouhodobé směnky k úhradě	0		0		0
Dohadné účty pasivní	0		0		0
Ostatní závazky	0		0		0
Odložený daňový závazek	0		0		0
Krátkodobé závazky:	1 503	-19,32	1 863	14,65	1 625
Závazky z obchodních vztahů	1 332	6,73	1 248	40,54	888
Závazky k ovládaným a řízeným osobám	0		0		0
Závazky k účetním jednotkám pod podstatným vlivem	0		0		0
Závazky ke společníkům, členům družstva a k účastníkům sdružení	0		0		0
Závazky k zaměstnancům	62	-46,09	115	-58,63	278
Závazky ze sociálního zabezpečení	85	-38,41	138	-14,29	161
Stát - daňové závazky a dotace	24	-93,18	352	23,51	285
Krátkodobé přijaté zálohy	0		0		0
Vydané dluhopisy	0		0		0
Dohadné účty pasivní	0		0		0
Ostatní závazky	0	-100,00	10	-23,08	13
Bankovní úvěry a výpomoci:	0		0		0

Bankovní úvěry dlouhodobé	0		0		0
Krátkodobé bankovní úvěry	0		0		0
Krátkodobé finanční výpomoci	0		0		0
Časové rozlišení:	2	-96,61	59		0
Výdaje příštích období	2	-96,61	59		0
Výnosy příštích období	0		0		0
PASIVA CELKEM:	11 682	-11,73	13 235	1,77	13 005
VÝKAZ ZISKU A ZTRÁTY					
	1.1.2010 - 31.12.2010		1.1.2009 - 31.12.2009		1.1.2008 - 31.12.2008
	TIS. KČ	Změna v %	TIS. KČ	Změna v %	TIS. KČ
Tržby za prodej zboží	0		0		0
Náklady vynaložené na prodané zboží	0		0		0
Obchodní marže:	0		0		0
Výkony:	20 400	-16,11	24 318	35,99	17 882
Tržby za prodej vlastních výrobků a služeb	20 400	-16,11	24 318	35,99	17 882
Změna stavu zásob vlastní výroby	0		0		0
Aktivace	0		0		0
Výrobní spotřeba:	14 292	-12,36	16 308	31,63	12 389
Spotřeba materiálu a energie	100	-46,81	188	29,66	145
Služby	14 192	-11,96	16 120	31,66	12 244
Přidaná hodnota:	6 108	-23,75	8 010	45,82	5 493
Osobní náklady:	3 512	-35,91	5 480	52,31	3 598
Mzdové náklady	2 563	-36,78	4 054	52,69	2 655
Odměny členům orgánů společnosti a družstva	0		0		0
Náklady na sociální zabezpečení a zdravotní pojištění	850	-34,67	1 301	48,01	879
Sociální náklady	99	-20,80	125	95,31	64
Daně a poplatky	5	-44,44	9	200,00	3
Odpisy dlouhodobého nehmotného a hmotného majetku	727	-19,31	901	70,97	527
Tržby z prodeje dlouhodobého majetku a materiálu:	43	13,16	38		0
Tržby z prodeje dlouhodobého majetku	43	13,16	38		0
Tržby z prodeje materiálu	0		0		0
Zůstatková cena prodaného dlouhodobého majetku a materiálu:	0		0		0
Zůstatková cena prodaného dlouhodobého majetku	0		0		0
Prodaný materiál	0		0		0
Změna stavu rezerv a opravných položek v provozní oblasti a komplexních nákladů příštích období	38	-15,56	45	215,38	-39
Ostatní provozní výnosy	0	-100,00	1	-83,33	6
Ostatní provozní náklady	20	42,86	14	-80,28	71
Převod provozních výnosů	0		0		0
Převod provozních nákladů	0		0		0
Provozní výsledek hospodaření:	1 849	15,56	1 600	19,49	1 339
Tržby z prodeje cenných papírů a podílů	0		0		0
Prodané cenné papíry a podíly	0		0		0
Výnosy z dlouhodobého finančního majetku:	0		0		0
Výnosy z podílu v ovládaných a řízených osobách a v účetních jednotkách pod podstatným vlivem	0		0		0
Výnosy z ostatních dlouhodobých CP a podílů	0		0		0
Výnosy z ostatního dlouhodobého finančního majetku	0		0		0
Výnosy z krátkodobého finančního majetku	0		0		0
Náklady z finančního majetku	0		0		0
Výnosy z přecenění cenných papírů a derivátů	0		0		0
Náklady z přecenění cenných papírů a derivátů	0		0		0
Změna stavu rezerv a opravných položek ve	0		0		0

finanční oblasti					
Výnosové úroky	0	-100,00	1	0,00	1
Nákladové úroky	7	0,00	7	-46,15	13
Ostatní finanční výnosy	82	-60,58	208	-50,83	423
Ostatní finanční náklady	380	-22,13	488	48,33	329
Převod finančních výnosů	0		0		0
Převod finančních nákladů	0		0		0
Finanční výsledek hospodaření	-305	-6,64	-286	-448,78	82
Daň z příjmů z běžné činnosti:	415	7,51	386	-1,03	390
splatná za běž. činnost	415	7,51	386	-1,03	390
odložená za běž. činnost	0		0		0
Výsledek hospodaření za běžnou činnost:	1 129	21,66	928	-9,99	1 031
Mimořádné výnosy	0		0		0
Mimořádné náklady	0		0		0
Daň z příjmů z mimořádné činnosti:	0		0		0
splatná za mim. činnost	0		0		0
odložená za mim. činnost	0		0		0
Mimořádný výsledek hospodaření:	0		0		0
Převod podílu na výsledku hospodaření společníkům	0		0		0
Zisk/ztráta v běžném účetním období (+/-)	1 129	21,66	928	-9,99	1 031

CASH FLOW

	1.1.2010 - 31.12.2010		1.1.2009 - 31.12.2009		1.1.2008 - 31.12.2008
	TIS. KČ	Změna v %	TIS. KČ	Změna v %	TIS. KČ
Stav peněžních prostředků na začátku účetního období:					
Účetní hospodářský výsledek z běžné činnosti před zdaněním					
Úpravy o nepeněžní operace:					
Odpisy stálých aktiv					
Změna stavu opr. položek, rezerv a změna zůstatku přech. účtů aktiv a pasiv					
Zisk (ztráta) z prodeje stálých aktiv					
Výnosy z dividend a podílů na zisku					
Vyúčtované nákladové úroky					
Případné úpravy o ostatní nepeněžní operace					
Čistý peněžní tok z provozní činnosti před zdaněním, změnami pracovního kapitálu a mimořádnými položkami:					
Změny pracovního kapitálu					
Změna stavu pohledávek					
Změna stavu krátkodobých závazků					
Změna stavu zásob					
Změna stavu krátkodobého finančního majetku					
Čistý peněžní tok z provozní činnosti před zdaněním a mimoř. položkami					
Výdaje z plateb úroků					
Přijaté úroky					
Zaplacená daň z příjmů za běžnou činnost					
Příjmy a výdaje spojené s mimoř. účet. případy					
Přijaté dividendy a podíly na zisku					
Čistý peněžní tok z provozní činnosti:					
Výdaje spojené s pořízením stálých aktiv					
Příjmy z prodeje stálých aktiv					
Půjčky a úvěry spřízněným osobám					
Čistý peněžní tok z investiční činnosti:					
Změna stavu dlouhodobých závazků					
Zvýšení a snížení vlastního jmění z vybraných operací:					
Zvýšení základního jmění					
Vyplacení podílu na vlastním jmění společníkům					

Peněžní dary a dotace					
Úhrada ztráty společnosti					
Přímé platby na vrub fondů					
Vyplacené dividendy nebo podíly na zisku					
Čistý peněžní tok z finanční činnosti:					
Čisté zvýšení (snížení) peněžních prostředků a ekvivalentů					
Stav peněžních prostředků na konci účetního období:					

5. FINANČNÍ UKAZATELE

ZISKOVÉ UKAZATELE

	1.1.2010 - 31.12.2010		1.1.2009 - 31.12.2009		1.1.2008 - 31.12.2008
		Změna v %		Změna v %	
ROE - Rentabilita vlastního kapitálu v % (Čistý zisk/Vlastní kapitál)	11,19	19,24	9,38	-4,52	9,83
ROA - Rentabilita aktiv v % (Čistý zisk/Aktiva)	9,66	37,83	7,01	-11,55	7,93
RETS - Rentabilita tržeb v % (Provozní HV/Tržby)	9,06	37,76	6,58	-12,13	7,49
ROS - Výnosnost tržeb v % (EBIT/Tržby)	7,60	39,96	5,43	-32,21	8,01
EPS (Čistý zisk/Základní kapitál)	3 763,33	21,66	3 093,33	-9,99	3 436,67
Osobní náklady%Přidaná hodnota	57,50	-15,96	68,41	4,45	65,50
Osobní náklady%Tržby	17,21	-23,61	22,53	11,98	20,12

FINANČNÍ UKAZATELE

	1.1.2010 - 31.12.2010		1.1.2009 - 31.12.2009		1.1.2008 - 31.12.2008
		Změna v %		Změna v %	
Gearing (Cizí zdroje/Vlastní kapitál)	1,16	-13,49	1,34	7,95	1,24
Finanční závazky/Čistý investovaný kapitál	0		0		0
Likvidita celková (Krátkodobá aktiva/Krátkodobé závazky)	2,67	0,16	2,67	5,11	2,54
Likvidita běžná	2,67	0,16	2,67	5,11	2,54
Čistý pracovní kapitál v tis. Kč	2 514	-19,11	3 108	24,32	2 500
Index strukturální marže (Vlastní kapitál/Stálá aktiva)	1,33	10,57	1,2	0,38	1,2
Index rozšířené strukturální marže ((Vlastní kapitál+Dlouhodobé úvěry)/Stálá aktiva)	1,33	10,57	1,2	0,38	1,2
Strukturální marže v tis. Kč (Vlastní kapitál-Stálá aktiva)	2 514	49,73	1 679	-3,95	1 748
Rozšířená strukturální marže v tis. Kč (Vlastní kapitál+Dlouhodobé úvěry-Stálá aktiva)	2 514	49,73	1 679	-3,95	1 748
Kapitálová intenzita (Aktiva celkem/Tržby)					

PRACOVNÍ KAPITÁL

	1.1.2010 - 31.12.2010		1.1.2009 - 31.12.2009		1.1.2008 - 31.12.2008
		Změna v %		Změna v %	
Obrátka aktiv (Tržby/Celková aktiva)	1,75	-4,96	1,84	33,63	1,38
Obrátka oběžných aktiv (Tržby/Oběžná aktiva)	5,08	3,81	4,89	12,85	4,34
Obrátka stálých aktiv (Tržby/Stálá aktiva)	2,86	-8,66	3,13	43,71	2,18
Obrátka krátkodobých pohledávek (Tržby/Pohledávky krátkodobé)	6,03	-36,86	9,55	54,25	6,19
Obrátka závazků (Náklady/Závazky)	60,55	58,38	38,23	-35,35	59,13
Doba obratu krátkodobých pohledávek ve dnech (Pohledávky krátkodobé/Tržby celkem/365)	62,71	50,29	41,73	-30,75	60,26
Doba obratu oběžných aktiv ve dnech (Oběžná aktiva/Tržby celkem/365)	71,87	-3,67	74,61	-11,63	84,43
Doba obratu krátkodobých závazků ve dnech (Závazky krátkodobé/Náklady/365)	26,89	-3,83	27,96	-15,93	33,26
Doba obratu zásob ve dnech (Zásoby/Tržby/365)	0		0		0

CASH FLOW UKAZATELE

	1.1.2010 -	1.1.2009 -	1.1.2008 -
--	------------	------------	------------

	31.12.2010		31.12.2009		31.12.2008
		Změna v %		Změna v %	
Provozní CF%Tržby					
Bankovní úvěry%Provozní CF					
Zásoby%Operativní CF					
	1.1.2010 - 31.12.2010		1.1.2009 - 31.12.2009		1.1.2008 - 31.12.2008
Počet zaměstnanců					
KATEGORIE POČTU ZAMĚSTNANCŮ					

6. HODNOCENÍ SPOLEČNOSTI

	stupeň	STUPEŇ RIZIKA	HODNOCENO K
CCB INDEX		Nízké riziko	31.12.2010

FINANČNÍ SITUACE: Stabilní
Ekonomicky spjatá skupina (ESS): Zdravá
HODNOCENÍ ODVĚTVÍ: Velmi dobré odvětví
HODNOCENÍ REGIONU: Region vytváří velmi dobré podmínky
Komentář: Finančně stabilní subjekt se zdravou ekonomickou skupinou. Odvětví i region jsou hodnoceny pozitivně.

Roční pravděpodobnost bankrotu (%): 0,23
Platné pro stupeň rizika a odvětví činnosti

KRÁTKODOBÝ ÚVĚROVÝ LIMIT:	
<i>Krátkodobá schopnost splácet bankovní úvěry</i>	
DATUM:	31.12.2010
ÚVĚROVÁ KAPACITA (TIS. KČ):	1 721
VOLNÁ KRÁTKODOBÁ ÚVĚROVÁ KAPACITA (TIS. KČ):	1 721

7. ANALÝZA ODVĚTVÍ

Odvětvová klasifikace CCB	Služby převážně pro podniky
DIVERSIFIKACE ODVĚTVÍ	0,0038
Počet subjektů s obratem do 10 mil. Kč	4 570
Počet subjektů s obratem 10-100 mil. Kč	1 635
Počet subjektů s obratem 100-300 mil. Kč	205
Počet subjektů s obratem 300-500 mil. Kč	35
Počet subjektů s obratem nad 500 mil. Kč	60
CELKEM	6 505



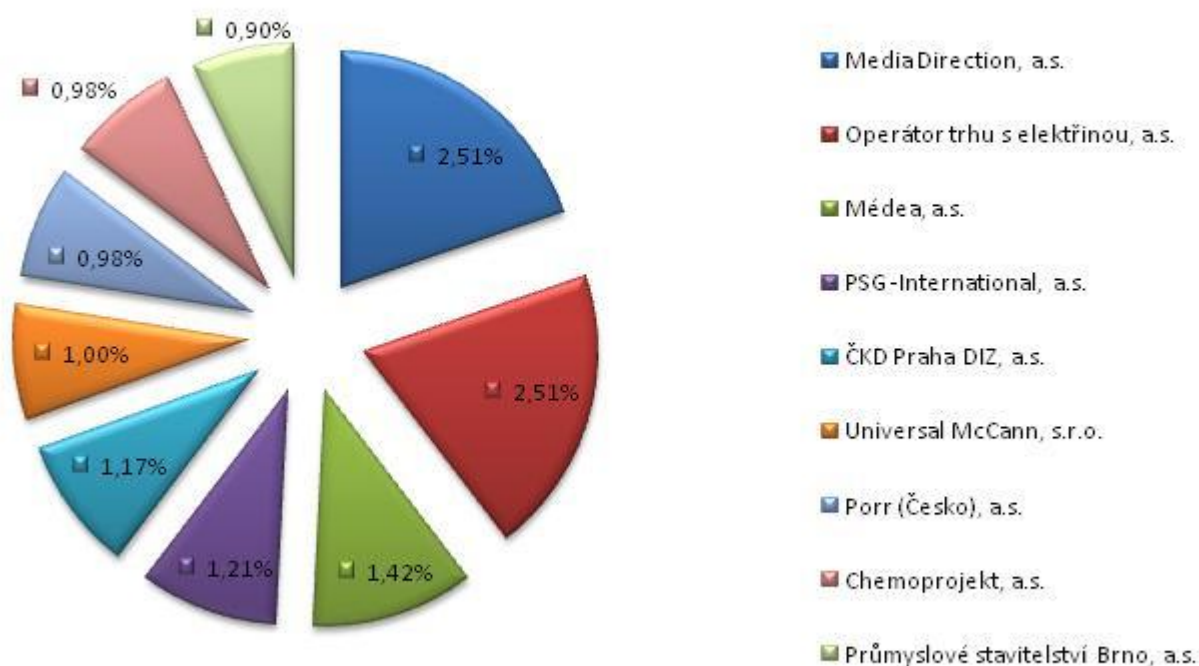
FINANČNÍ UKAZATELE	MEDIAN
ROE (%):	23,47
ROA (%):	6,23
LIKVIDITA CELKOVÁ (%):	1,43
LEVERAGE:	1,68
OSOBNÍ NÁKLADY/TRŽBY (%):	12,65
TREND ODVĚTVÍ:	Pozitivní
ODVĚTVOVÝ INDEX CCB:	Velmi dobré odvětví

ODVĚTVÍ	OKEČ PŘEVAŽUJÍCÍ ČINNOSTI
Kód odvětví:	74 - Ostatní podnikatelské činnosti
Tržby (tis. Kč):	155 325 899
ODVĚTVOVÉ UKAZATELE:	

Seznam největších devíti společností v oboru	74 - Ostatní podnikatelské činnosti	
	TRŽBY CELKEM (TIS. KČ)	TRH PODÍL (%)
1. OMD Czech, a.s.	3 896 895	2,51
2. OTE, a.s.	3 895 605	2,51

3. MÉDEA, a.s.	2 213 358	1,42
4. PSG-International a.s.	1 873 854	1,21
5. ČKD PRAHA DIZ, a.s.	1 817 504	1,17
6. Universal McCann s.r.o.	1 553 140	1
7. Porr (Česko) a.s.	1 527 462	0,98
8. Chemoprojekt, a.s.	1 518 043	0,98
9. Průmyslové stavitelství Brno, a.s.	1 398 172	0,9
Ostatní	135 631 866	87,32
	155 325 899	100,00

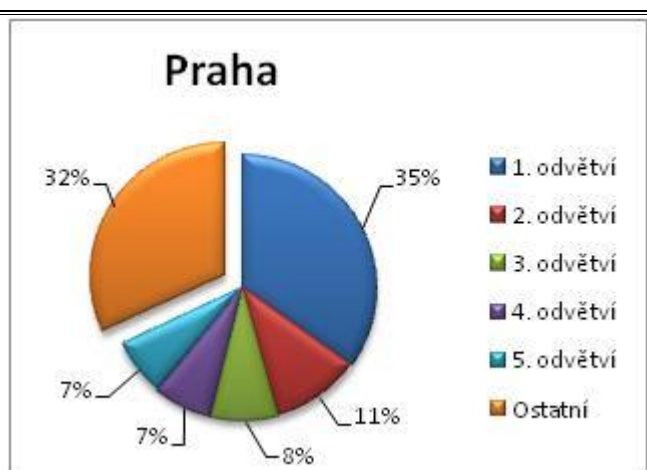
TopNine List: Branch OKEC 74



8. ANALÝZA REGIONU

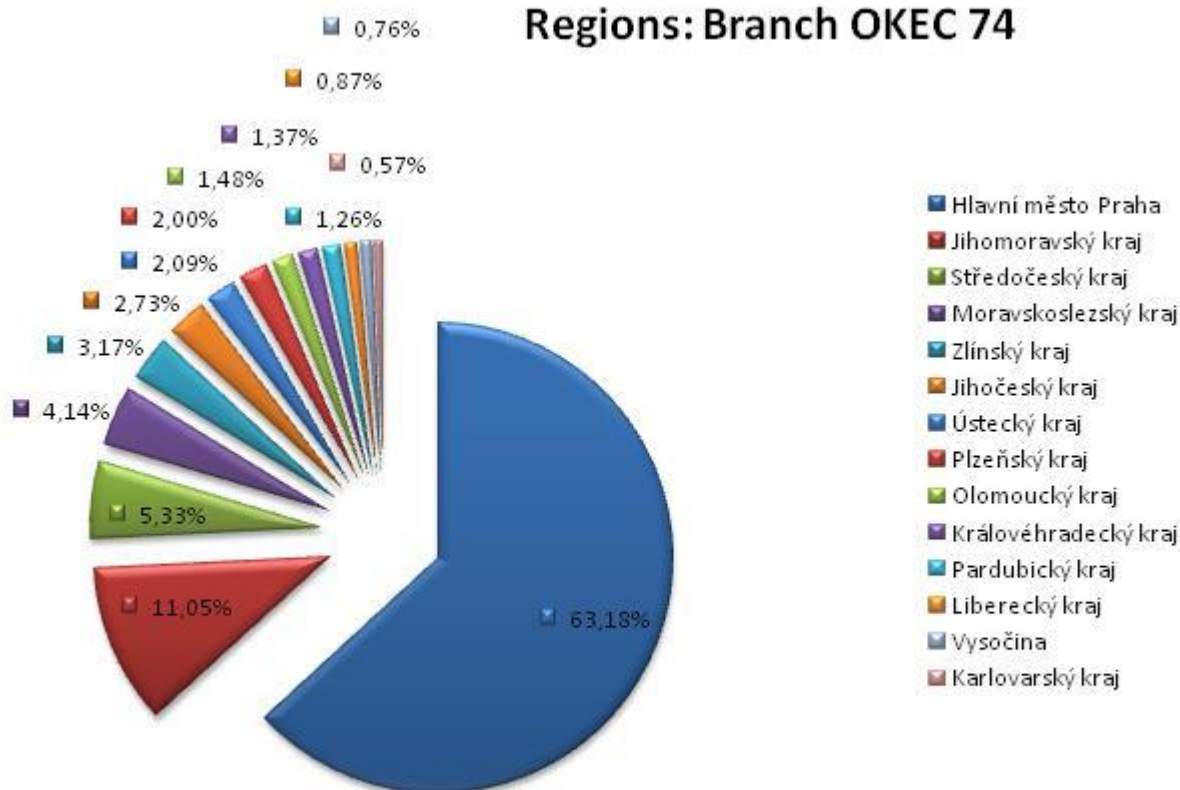
NÁZEV REGIONU:	Hlavní město Praha
NUTS:	CZ0100
DIVERSIFIKACE ODVĚTVÍ V RÁMCI REGIONU:	0,01
POČET OBYVATEL:	1 188 126
POČET OBCÍ:	1
PRŮMĚRNÁ NEZAMĚSTNANOST (%):	2,16
PRŮMĚRNÁ ZADLUŽENOST OBCÍ V PŘEPOČTU NA OBYVATELE V KČ:	38,76
POČET AKCIOVÝCH SPOLEČNOSTÍ:	9 947
POČET SPOLEČNOSTÍ S RUČ. OMEZENÝM:	103 376
OSTATNÍ TYPY SUBJEKTŮ:	299 056
CELKOVÝ POČET PODNIKATELSKÝCH SUBJEKTŮ:	412 379

ODVĚTVÍ	PODÍL (%)
Obchod	35,00
Doprava, skladování, cestovní kanceláře (mimo dopravu silniční, nákladní, autobusovou)	11,00
Výroba a rozvod elektřiny, plynu a vody	8,00
Stavebnictví	7,00
Pošty a telekomunikace	7,00
HODNOCENÍ REGIONU	Region vytváří velmi dobré podmínky



POŘADÍ REGIONŮ	74 - Ostatní podnikatelské činnosti	
	TRŽBY CELKEM (TIS. KČ)	TRH PODÍL (%)
1. Hlavní město Praha	98 134 509	63,18
2. Jihomoravský kraj	17 160 537	11,05
3. Středočeský kraj	8 281 973	5,33
4. Moravskoslezský kraj	6 431 366	4,14
5. Zlínský kraj	4 918 579	3,17
6. Jihočeský kraj	4 245 417	2,73
7. Ústecký kraj	3 242 169	2,09
8. Plzeňský kraj	3 107 565	2
9. Olomoucký kraj	2 297 676	1,48
10. Královéhradecký kraj	2 122 920	1,37
11. Pardubický kraj	1 957 360	1,26
12. Liberecký kraj	1 358 906	0,87
13. Vysočina	1 181 265	0,76
14. Karlovarský kraj	885 656	0,57
	155 325 898	100,00

Regions: Branch OKEC 74



9. OSTATNÍ

INFORMACE	DATUM	ČÁSTKA v Kč
-----------	-------	-------------

CCB INDEX	STUPEŇ RIZIKA	POZNÁMKA
★★★★★	Velmi nízké riziko	Velmi vhodný obchodní partner
★★★★☆	Nízké riziko	Stabilní subjekt, vhodný pro obchodní spolupráci
★★★☆☆	Střední riziko	Průměrný subjekt, většinou vyhovující pro spolupráci
★★★☆☆	Zvýšené riziko	Vyšší nestabilita, vhodná zvýšená opatrnost
★★☆☆☆	Vysoké riziko	Subjekt velmi nestabilní, potřeba maximální opatrnost
X	Scoring nespočten	Nedostatek informací pro výpočet, případně je subjekt v likvidaci nebo v konkurzu

Pravděpodobnost bankrotu:

uvádí v procentech, s jakou pravděpodobností může být posuzovaná společnost do jednoho roku v konkurzu. Výpočet je závislý na oboru podnikání a na dosaženém stupni CCB indexu.

Krátkodobý úvěrový limit:

vyjadřuje schopnost splácet krátkodobé úvěry (se splatností do jednoho roku). Záporné číslo vyjadřuje, že společnost nevytváří dostatečné množství prostředků pro splácení stávajících krátkodobých závazků. Volná krátkodobá kapacita představuje rozdíl mezi úvěrovou kapacitou a čerpanými krátkodobými úvěry (tj. vyjadřuje potenciál pro nárůst dalších krátkodobých závazků).

Vybrané finanční ukazatele:

Vedle hodnot za poslední uzavřené období je zde uvedena i meziroční změna. Graficky je zde rovněž znázorněna úroveň poslední známé hodnoty ukazatelů (-- značně podprůměrná, - podprůměrná, 0 průměrná, + nadprůměrná, ++ značně nadprůměrná).

Analýza ekonomické skupiny:

První sloupec informuje o výskytu vybraných negativních skutečností u hodnocené společnosti (tj. zda například je hodnocená společnost v databázi dlužníků), druhý sloupec popisuje situaci ve skupině (mateřské nebo dceřině společnosti a podobně). Číslo určuje počet nalezených záznamů (např. ve skupině mají dva subjekty exekuci, tři jsou v likvidaci a podobně).

Analýza odvětví (odvětví dle odvětvové klasifikace CCB):

Odvětví je určeno dle hlavního OKEČ hodnoceného subjektu. První ukazatel – Diverzifikace odvětví popisuje konkurenční prostředí – čím vyšší číslo, tím je větší část trhu rozdělena mezi menší počet větších subjektů (pozn.: zdrojem informací pro počty subjektů je databáze CCB).

Analýza regionu (dle sídla společnosti, v členění na jednotlivé okresy):

Diverzifikace odvětví v rámci regionu – čím vyšší číslo, tím větší podíl v regionu má jedno odvětví. Podíl odvětví představuje podíl tržeb daného odvětví na celkových tržbách dosažených v regionu.

Společnost CCB – Czech Credit Bureau, a.s., podnikla veškeré úsilí k tomu, aby zabezpečila, že výše uvedené CRIBIS.cz informace, jsou co nejvíce přesné. CRIBIS.cz informace jsou poskytovány v dobré víře, co se týče jejich přesnosti nebo aktuálnosti nebo obsahu.

Společnost CCB – Czech Credit Bureau, a.s., nesmí být považována za odpovědnou za žádnou škodu nebo ztrátu zapříčiněnou odkazem na přesnost, hodnověrnost nebo aktuálnost těchto informací.

Výše uvedené CRIBIS.cz informace společnosti CCB – Czech Credit Bureau, a.s., nejsou považovány za veřejné informace a nesmí být tudíž kopírovány nebo jinak distribuovány. Jakákoli výše uvedená informace nesmí být použita pro komerční účely (distribuce, prodej, zpřístupnění třetím stranám).

Vyobrazení, ochranné známky a značky jsou rovněž chráněny příslušnými právními předpisy, které se týkají práv průmyslového a duševního vlastnictví a nesmí být reprodukovány nebo přivlastněny jiným způsobem než s písemným souhlasem jejich vlastníků.



CCB - Czech Credit Bureau, a.s., Na Vítězné pláni 1719/4 – 140 00 Praha 4 – Česká republika
Tel.: +420 277 778 530, Fax: +420 277 778 580
<http://www.creditbureau.cz>, e-mail: ccb@creditbureau.cz
IČ 26212242